

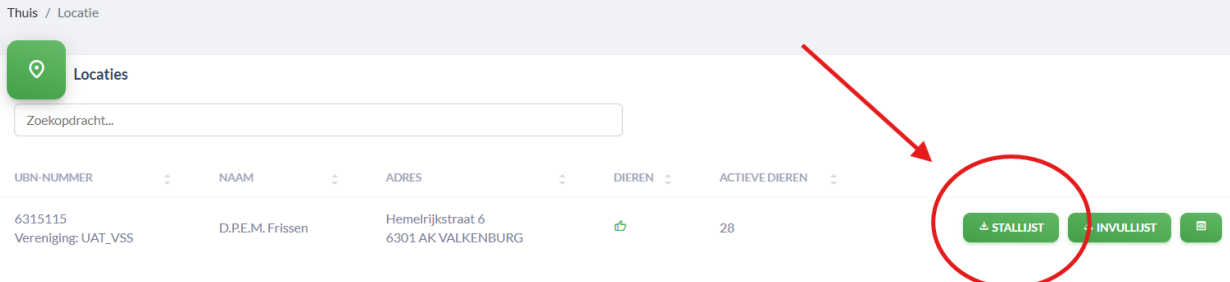
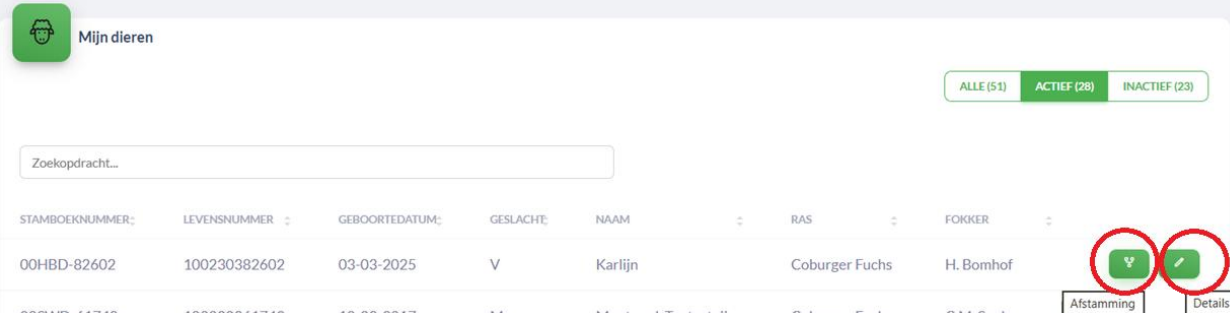
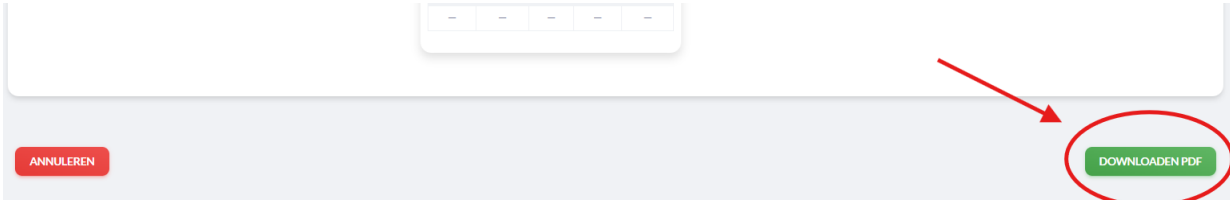







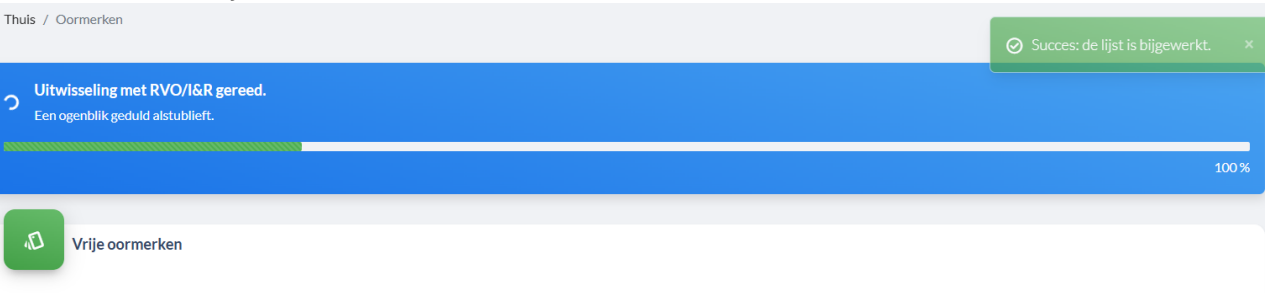

# Functies Falcoo Online en waar terug te vinden in VeeBoek



															
Opvragen en afdrukken stallijst	<p>&lt;MIJN STAL&gt; &lt;Locaties&gt; &lt;Knop Stallijst achter gewenste locatie&gt; &lt;DOWNLOADEN PDF&gt; (knop rechts onderaan)</p>  <table border="1"><thead><tr><th>UBN-NUMMER</th><th>NAAM</th><th>ADRES</th><th>DIEREN</th><th>ACTIEVE DIEREN</th></tr></thead><tbody><tr><td>6315115</td><td>D.P.E.M. Frissen</td><td>Hemelrijkstraat 6 6301 AK VALKENBURG</td><td></td><td>28</td></tr></tbody></table>	UBN-NUMMER	NAAM	ADRES	DIEREN	ACTIEVE DIEREN	6315115	D.P.E.M. Frissen	Hemelrijkstraat 6 6301 AK VALKENBURG		28				
UBN-NUMMER	NAAM	ADRES	DIEREN	ACTIEVE DIEREN											
6315115	D.P.E.M. Frissen	Hemelrijkstraat 6 6301 AK VALKENBURG		28											
Bekijken dierdetails	<p>&lt;MIJN STAL&gt; &lt;Mijn dieren&gt; &lt;Details icoon gewenst dier&gt;/&lt;Afstammings icoon gewenst dier&gt;</p>  <table border="1"><thead><tr><th>STAMBOEKNUMMER</th><th>LEVENSNUMMER</th><th>GEBORTE DATUM</th><th>GESLACHT</th><th>NAAM</th><th>RAS</th><th>FOKKER</th></tr></thead><tbody><tr><td>00HBD-82602</td><td>100230382602</td><td>03-03-2025</td><td>V</td><td>Karlijn</td><td>Coburger Fuchs</td><td>H. Bomhof</td></tr></tbody></table>	STAMBOEKNUMMER	LEVENSNUMMER	GEBORTE DATUM	GESLACHT	NAAM	RAS	FOKKER	00HBD-82602	100230382602	03-03-2025	V	Karlijn	Coburger Fuchs	H. Bomhof
STAMBOEKNUMMER	LEVENSNUMMER	GEBORTE DATUM	GESLACHT	NAAM	RAS	FOKKER									
00HBD-82602	100230382602	03-03-2025	V	Karlijn	Coburger Fuchs	H. Bomhof									
Afdrukken afstammingsoverzicht	<p>&lt;MIJN STAL&gt; &lt;Mijn dieren&gt; &lt;Afstammings icoon gewenst dier&gt; &lt;DOWNLOADEN PDF&gt; (knop rechts onderaan)</p>  <table border="1"><thead><tr><th>STAMBOEKNUMMER</th><th>LEVENSNUMMER</th><th>GEBORTE DATUM</th><th>GESLACHT</th><th>NAAM</th><th>RAS</th><th>FOKKER</th></tr></thead><tbody><tr><td>00HBD-82602</td><td>100230382602</td><td>03-03-2025</td><td>V</td><td>Karlijn</td><td>Coburger Fuchs</td><td>H. Bomhof</td></tr></tbody></table>	STAMBOEKNUMMER	LEVENSNUMMER	GEBORTE DATUM	GESLACHT	NAAM	RAS	FOKKER	00HBD-82602	100230382602	03-03-2025	V	Karlijn	Coburger Fuchs	H. Bomhof
STAMBOEKNUMMER	LEVENSNUMMER	GEBORTE DATUM	GESLACHT	NAAM	RAS	FOKKER									
00HBD-82602	100230382602	03-03-2025	V	Karlijn	Coburger Fuchs	H. Bomhof									



# Functies Falcoo Online en waar terug te vinden in VeeBoek



	
Invoeren afvoer (met melding naar I&R)	<p>&lt;MUTATIES&gt; &lt;Afvoer&gt; &lt;TOEVOEGEN AFVOER&gt;</p>  <p>Selecteer af te voeren dieren, de bestemming en de afvoerdatum in de stappen op het scherm.</p>
Invoer sterfte (met melding naar I&R)	<p>&lt;MUTATIES&gt; &lt;Sterfte&gt; &lt;TOEVOEGEN STERFTE&gt;</p>  <p>Selecteer gestorven dieren, de sterfdatum en de destructor in de stappen op het scherm.</p>
Invoer vermissing (met melding naar I&R) (niet bestaande functie in Falcoo Online)	<p>&lt;MUTATIES&gt; &lt;Vermissing&gt; &lt;TOEVOEGEN VERMISSING&gt;</p>  <p>Selecteer de vermiste dieren, datum en de eventuele vermissingsredenen van vermissing in de stappen op het scherm.</p>
Raadplegen vrije oormerken (actuele lijst uit I&R)	<p>&lt;MIJN STAL&gt; &lt;Vrije oormerken&gt;</p>  <p>Wacht tot de vrije oormerken zijn overgehaald vanuit I&amp;R, daarna is de lijst zichtbaar.</p>
Omnummeren dier (met melding naar I&R) (niet bestaande functie in Falcoo Online)	<p>&lt;MUTATIES&gt; &lt;Omnummeren&gt;</p> 

# Functies Falcoo Online en waar terug te vinden in VeeBoek







	
	Selecteer het om te nummeren dier, het nieuwe nummer, de omnummerdatum en controleer de gemaakte keuzes in de stappen op het scherm.
Invoeren dekkingen	<p>&lt;MIJN STAL&gt; &lt;Dekkingen&gt;</p>  <p>Selecteer de ram, de oaien en de periode (van-t/m) of specifieke dekdatum (enkel “van” invullen) in de stappen op het scherm.</p>
Verwijderen dekking	<p>&lt;MIJN STAL&gt; &lt;Dekkingen&gt;</p>  <p>Selecteer de dekking die verwijderd moet worden. Enkel dekkingen waarop nog geen worpen zijn geregistreerd kunnen worden verwijderd.</p>
Afdrukken geboortelijst	<p>&lt;MIJN STAL&gt; &lt;Dekkingen&gt; &lt;GEBORTELIJST&gt; (knop rechts bovenaan)</p>  <p>De geboortelijst wordt gemaakt van alle dekkingen waarop nog geen worpen zijn geregistreerd.</p>

# Functies Falcoo Online en waar terug te vinden in VeeBoek




									
<p>Invoeren worp</p>	<p>&lt;MIJN STAL&gt; &lt;Geboorte&gt;</p> <p><b>Dekperiode</b></p> <p>Verplichte informatie *</p> <p>Dekperiode: 19-12-2025 t/m 01-01-1970</p> <p>Geboortedatum *</p> <p>01-12-2025 </p> <p>Worpgrootte * <span style="margin-left: 150px;">Aantal doodgeboren</span></p> <p>2 <span style="margin-left: 150px;">1</span></p> <p style="text-align: right;"><a href="#">BIJWERKEN WORP</a></p> <p>Registreer de worp op de dekking in de lijst, geef de geboortedatum, worpgrootte en aantal evt. doodgeboren lammeren op. Sla de worp op met de knop BIJWERKEN WORP.</p>								
<p>Invoeren lammeren (met melding naar I&amp;R)</p>	<p><b>Lam 1</b></p> <table border="0"><tr><td>Oormerk *</td><td>Geslacht *</td><td>Naam</td><td>Kleur</td></tr><tr><td>-- Selecteer tagnummer --</td><td>-- Selecteer geslacht --</td><td>Naam</td><td>-- Selecteer kleur --</td></tr></table> <p style="text-align: right;"><a href="#">OPSLAAN</a></p> <p>Registreer nu achtereenvolgens de geboren lammeren op de vastgelegde worp met de beschikbare vrije oormerken, geef het geslacht en evt. een naam en kleur op.</p> <p>Voor evenzoveel levende lammeren als opgegeven, kunnen lammeren worden geregistreerd.</p>	Oormerk *	Geslacht *	Naam	Kleur	-- Selecteer tagnummer --	-- Selecteer geslacht --	Naam	-- Selecteer kleur --
Oormerk *	Geslacht *	Naam	Kleur						
-- Selecteer tagnummer --	-- Selecteer geslacht --	Naam	-- Selecteer kleur --						

	
<p>Inteelt/paringsadvies</p>	<p>&lt;MIJN STAL&gt; &lt;Proefparingen&gt; &lt;GENEREREN PROEFPARINGEN&gt; (knop rechts bovenaan)</p>  <p>Selecteer één of meer rammen (eigen stallijst of van elders) en één of meer oaien in de stappen op het scherm.</p> <p>Toon het resultaat van de gewenste proefparing door de knop “Downloaden” te selecteren. Sla de getoonde proefparingsresultaten op &lt;DOWNLOADEN PDF&gt; (knop rechts onderaan)</p>
<p>Opvragen en afdrucken Invullijst</p>	<p>&lt;MIJN STAL&gt; &lt;Locaties&gt; &lt;Knop Invullijst achter gewenste locatie&gt; &lt;DOWNLOADEN PDF&gt; (knop rechts onderaan)</p> 

# Functies Falcoo Online en waar terug te vinden in VeeBoek



	
<p>Raadplegen logboek (niet bestaande functie in Falcoo Online)</p>	<p>&lt;Logboek&gt; (bovenin het menu onder ACTIEVE UBN)</p> <div data-bbox="680 389 1608 687" style="border: 1px solid #ccc; padding: 10px;"> <p>VeeBoek activiteit: Afvoer                  Datum/tijd: 21-03-2026 11:33 uur                  Verwijzing: Afvoer van UBN: 6315115   Afvoer naar: 6758466   Datum: 12-03-2026                  00FRV-62349   100225162349                    00FRV-37599   100112137599                    00FRV-62348   100225862348                    Verwerkt RVO/I&amp;R: 21-03-2026 11:33 uur</p> </div> <p>Logbook items met een klikbare verwijzing, openen na klikken de bijbehorende historische actie.</p>
<p>Dieren/personen (zoeken)</p>	<p>&lt;Zoeken&gt; (bovenin het menu onder ACTIEVE UBN)</p> <p>Zoektekst is altijd verplicht. Kies bijvoorbeeld een plaatsnaam, of achternaam, evt. gecombineerd met een specifiek ras. Of een specifiek stamboeknummer of naam van een dier kan ook.</p> <p>Wil je alle locaties zien waar een bepaald ras voorkomt, kies dan zowel in de zoektekst, als ook in de keuzelijst met rassen hetzelfde ras.</p> <p>Resultaten worden in de vorm van locaties getoond. Klik daarna door op het icoontje achter een locatie om op de stallijst de selectie van dieren te zien die voldoen aan het zoekresultaat; Kies daarna het icoontje achter het dier om de dierdetails en afstamming te raadplegen.</p> <p>NB: Alleen contactgegevens die andere gebruikers willen delen, zijn zichtbaar in het zoekresultaat.</p>
<p>Aanpassen profiel (niet bestaande functie in Falcoo Online)</p>	<p>&lt;Welkom gebruikersnaam&gt; &lt;Profiel&gt;</p> <p>Pas je profielfoto, wachtwoord of AVG-instellingen aan. AVG-instellingen: welke contactgegevens zijn zichtbaar voor andere gebruikers.</p>